

Monitoramento

The screenshot shows a Moodle course interface. At the top, there is a Moodle logo and the logo of the Universidade Federal de Santa Maria (UFSM). The course title is 'Capacitação de Tutores'. Below the title, there is a navigation bar with 'Capacitação UAB • UFSM' and 'CT20112'. On the right side of the navigation bar, there is a button 'Mudar função para...'. The left sidebar contains several menu items: 'Participantes' (highlighted with a red circle and a red arrow), 'Atividades' (with sub-items: Fóruns, Lições, Pesquisas de avaliação, Questionários, Recursos, Tarefas, Wikis), 'Administração' (with sub-items: Ativar edição, Configurações, Notas, Grupos, Relatórios, Perguntas, Arquivos, Perfil), and 'Meus cursos'. The main content area is titled 'Agenda do Curso' and features a green banner that reads 'Bem-Vindos ao Curso de Capacitação de Tutores 2011/2'. Below the banner are logos for NTE 50 ANOS, UFSM, FINE, Ministério da Educação, and BRASIL (PAIS RICO E PAIS SEM POBREZA). The main content area contains the following text: **CRONOGRAMA**
Abertura : 30/09 a 05/10/2011
Módulo 1: 06/10 a 19/10/2011
Módulo 2: 20/10 a 03/11/2011
Módulo 3: 04/11 a 17/11/2011
Módulo 4: 18/11 a 01/12/2011
Encontro Presencial (4h): 21 a 25 de novembro
Carga horária: 4 horas presenciais + 36 horas a distância (4 módulos)
Atendimento da tutoria mediante agendamento: Sala 103 do Prédio 14 da UFSM (Horário: das 9h às 12h e das 14h às 22h)
Below this text are several links: 'Fórum de dúvidas diversas', 'Fórum de notícias', 'Critérios de Avaliação e Certificação', and 'CRONOGRAMA PARA AVALIAÇÃO DAS ATIVIDADES'.

Monitorando participante

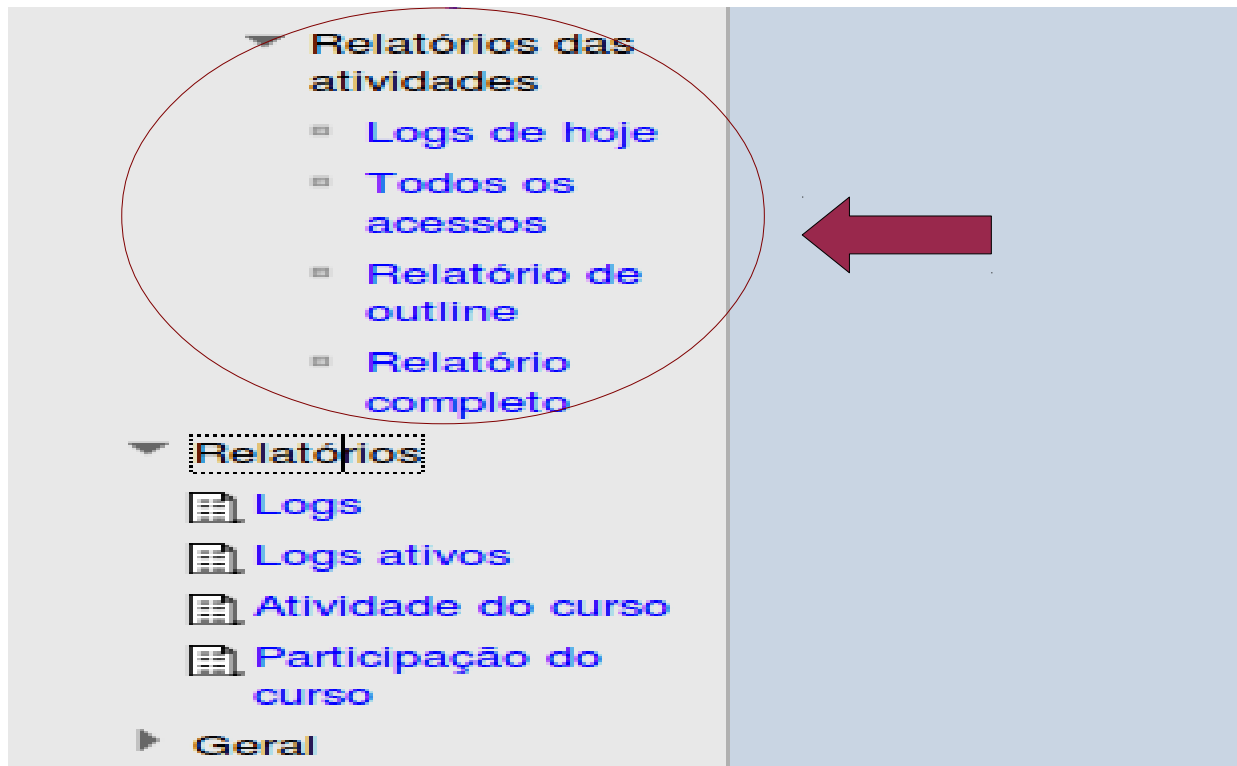
	Fabiana Gerusa Leindeker da Silva	.	Brasil	24 segundos	<input type="checkbox"/>
	Ilse Abegg	Santa Maria	Brasil	41 segundos	<input type="checkbox"/>
	Carlos Andre Morales da Silva	Santa Maria / RS	Brasil	41 segundos	<input type="checkbox"/>
	Marlis cassol	.	Brasil	56 segundos	<input type="checkbox"/>
					



Escolhendo relatórios

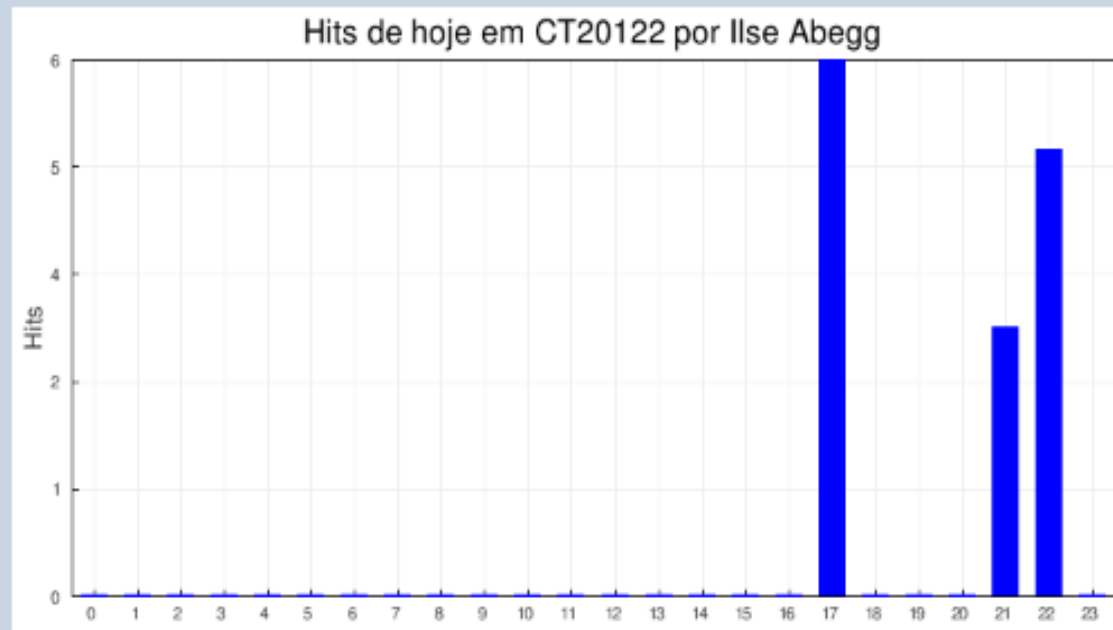


Escolhendo relatórios



Logs do dia

os > CT20122 > Participantes > Ilse Abegg > Relatórios das atividades > Logs de hoje



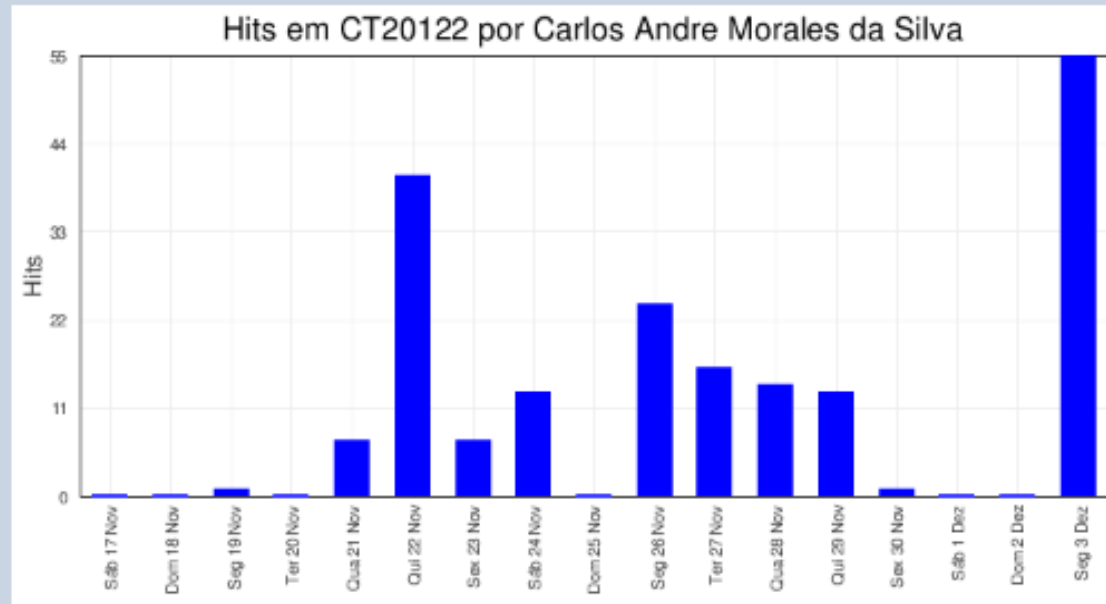
Mostrando 13 registros

Hora	endereço IP	Nome completo	Ação	Informação
Seg 3 dezembro 2012, 22:07	201.66.143.114	Ilse Abegg	course report log	Capacitação de Tutores
Seg 3 dezembro 2012, 22:03	201.66.143.114	Ilse Abegg	user view	Ilse Abegg
Seg 3 dezembro 2012, 22:02	201.66.143.114	Ilse Abegg	user view all	
Seg 3 dezembro 2012, 22:01	201.66.143.114	Ilse Abegg	course view	Capacitação de Tutores

Nº

Relatório todos os acessos

CT20122 ▶ Participantes ▶ Carlos Andre Morales da Silva ▶ Relatórios das atividades ▶ Todos os acessos



Mostrando 191 registros

Página: 1 2 (Próximo)

Hora	endereço IP	Nome completo	Ação	Informação
Seg 3 dezembro 2012, 22:09	189.103.4.105	Carlos Andre Morales da Silva	forum view discussion	Tutorial Wiki
Seg 3 dezembro 2012, 22:09	189.103.4.105	Carlos Andre Morales da Silva	forum view forum	Fórum de dúvidas referente ao Módulo 4
Seg 3 dezembro 2012, 22:07	189.103.4.105	Carlos Andre Morales da Silva	wiki history	58

Relatório Completo

Tópico 5

 **Fórum: Fórum de dúvidas referente ao Módulo 4**

Nenhuma mensagem

 **Página: Tutorial módulo 4 - Atividades a Distância mediadas pelo Moodle**

5 visitas - mais recente segunda, 3 dezembro 2012, 22:05

 **Página: Recursos para Atividade wiki**

3 visitas - mais recente segunda, 3 dezembro 2012, 22:02

 **Wiki: Módulo 4 - Atividade 1 - wiki 22/11 até 03/12**

Tópico 6

 **Fórum: Troca de horário do encontro presencial**



Re: Mudança de data

por *Carlos Andre Morales da Silva* - quinta, 22 novembro 2012, 06:33

Lien, bom dia!

Entendo sua justificativa, entretanto, conforme mencionei sugiro que você entre em contato com a coordenação do curso.

Atenciosamente,

Carlos Morales Tutor PACC 2012

[Mostrar principal](#) | [Editar](#) | [Interromper](#) | [Excluir](#)



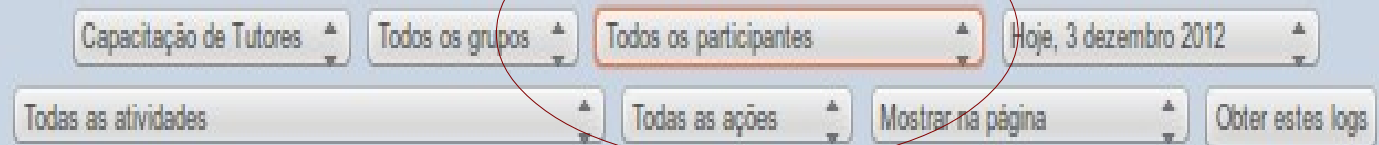
Re: TROCA DE TURNO PARA O ENCONTRO PRESENCIAL

por *Carlos Andre Morales da Silva* - quinta, 22 novembro 2012, 23:20

Escolher relatório

CI20122 ▶ Relatórios ▶ Logs

Escolha os dados que você quer ver:



The screenshot shows a user interface for selecting report data. It features several dropdown menus and buttons. A red oval highlights the 'Todos os participantes' dropdown menu, and a red arrow points to it from the right. The interface includes the following elements:

- Capacitação de Tutores
- Todos os grupos
- Todos os participantes
- Hoje, 3 dezembro 2012
- Todas as atividades
- Todas as ações
- Mostrar na página
- Obter estes logs

Escolher relatório

The screenshot shows a web browser window with the address bar displaying `serveredt.ctlab.ufsm.br/moodle_capacitacao/report/log/index.php?id=62`. The page title is "CT20122: Logs". The main heading is "Escolha os dados que você quer ver:". Below this heading, there are several filter buttons: "Capacitação de Tutores", "Todos os grupos", "Todos os participantes", "Hoje, 3 dezembro 2012", "Todas as ações", "Mostrar na página", and "Obter estes logs". A dropdown menu is open, showing a list of activities. The first item, "Todas as atividades", is highlighted in orange and has a mouse cursor over it. A red circle highlights the dropdown menu, and a red arrow points to it from the right. The left sidebar contains navigation links for "Participantes" and "Navegação", with "Meus cursos" expanded to show "CT20122" and its sub-items: "Participantes", "Relatórios", "Logs", "Logs ativos", and "Atividade do".

Minha página inicial ▶ Meus cursos ▶ CT20122 ▶ Relatórios ▶ Logs

Participantes

- Participantes

Navegação

Minha página inicial

- Página inicial do site
- Páginas do site
- Meu perfil
- Meus cursos
 - CDE_072012
 - CDM20122
 - PACC20122
 - ST20122
 - CDD20122
 - CAC20122
 - SLU20122
 - CPRE20122
 - CCP20122
 - CCCT20122
 - FPT20122
 - CT20122
 - Participantes
 - Relatórios
 - Logs
 - Logs ativos
 - Atividade do

Escolha os dados que você quer ver:

Capacitação de Tutores Todos os grupos Todos os participantes Hoje, 3 dezembro 2012

Todas as atividades Todas as ações Mostrar na página Obter estes logs

Todas as atividades

- Fórum de notícias
- Fórum de dúvidas diversas
- Critérios de Avaliação e Certificação
 - Tópico 1 —
 - (Orientações Iniciais)
 - (Regras de comunicação no ambiente virtual)
 - Tópico 2 —
 - (Fórum de dúvidas referente ao Módulo 1)
 - (Introdução)
 - (Módulo 1)
 - (Módulo 1 - Atividade1-Fórum de 28/03 a 03/04)
 - (Guia de Tutores UAB/UFSM)
 - (Decreto Nº 7.480)
 - (Módulo 1 - Atividade 2 de 04/04 a 10/04)
 - Tópico 3 —
 - (Fórum de dúvidas referente ao Módulo 2)
 - (Módulo 2 - Tecnologia Educacional Plataforma Virtu...)
 - (Tutorial 01 - Configurando o Formato da Disciplina...)
 - (Tutorial 02 - Gerenciando os Arquivos da sua Disciplina)

Relatório Atividades

2

MÓDULO 1 - 28/03 a 10/04/2012

Perspectivas da EAD na UAB/UFSM: Panorama e Contextos

 Fórum de dúvidas referente ao Módulo 1

 Introdução

 Módulo 1

 Módulo 1 - Atividade1-Fórum de 28/03 a 03/04

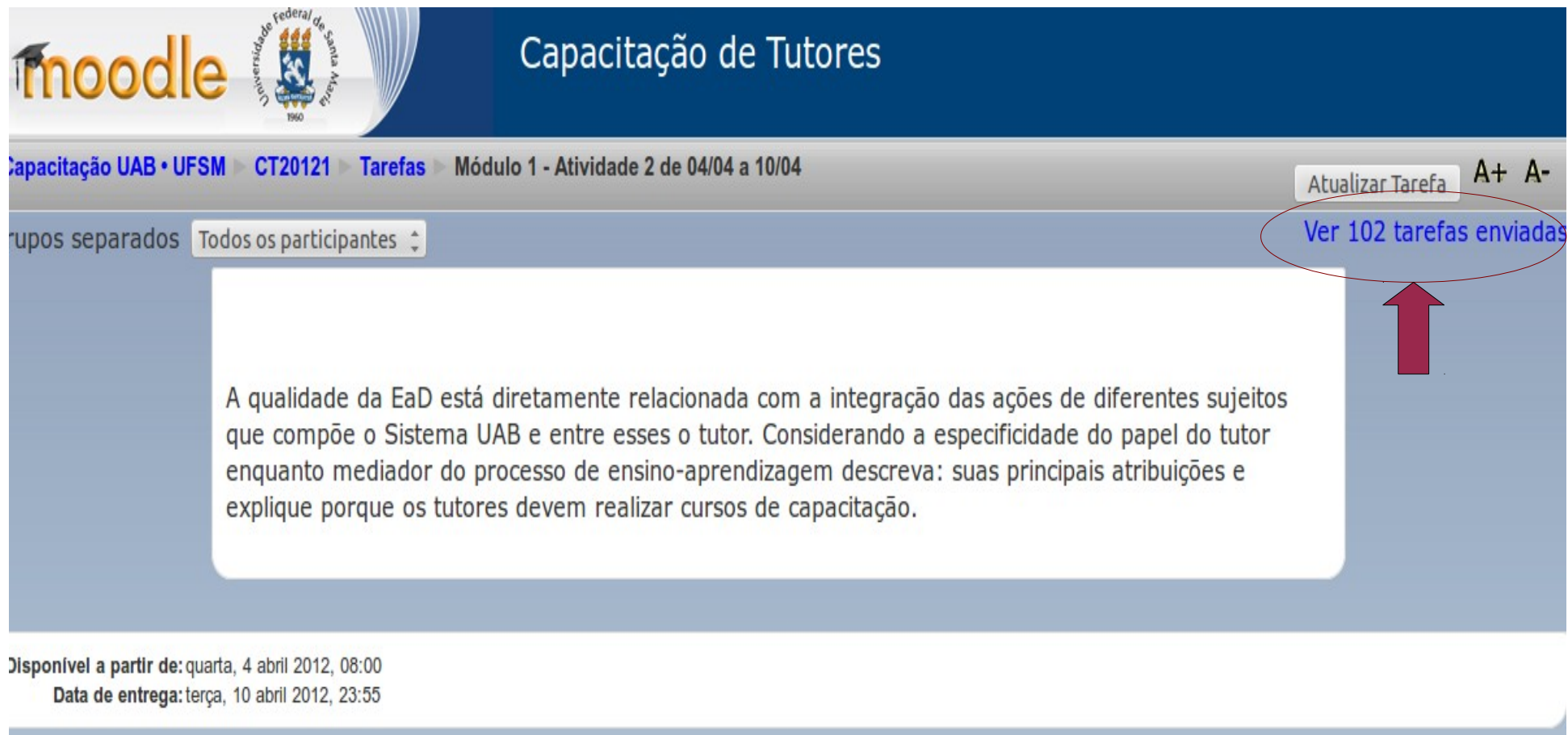
 Guia de Tutores UAB/UFSM

 Decreto Nº 7.480

 Módulo 1 - Atividade 2 de 04/04 a 10/04



Monitoramento da atividade



The screenshot shows a Moodle course page for 'Capacitação de Tutores' at UFMS. The breadcrumb trail is 'Capacitação UAB • UFMS > CT20121 > Tarefas > Módulo 1 - Atividade 2 de 04/04 a 10/04'. There are navigation buttons for 'Atualizar Tarefa', 'A+', and 'A-'. A dropdown menu shows 'Todos os participantes'. A link 'Ver 102 tarefas enviadas' is circled in red with a red arrow pointing to it. The main content area contains a text box with the following text:

A qualidade da EaD está diretamente relacionada com a integração das ações de diferentes sujeitos que compõe o Sistema UAB e entre esses o tutor. Considerando a especificidade do papel do tutor enquanto mediador do processo de ensino-aprendizagem descreva: suas principais atribuições e explique porque os tutores devem realizar cursos de capacitação.

Disponível a partir de: quarta, 4 abril 2012, 08:00
Data de entrega: terça, 10 abril 2012, 23:55

Monitoramento de Tarefas

  Capacitação de Tutores

Capacitação UAB • UFSM ▶ CT20111 ▶ Tarefas ▶ Módulo 1 - Atividade 1 - - 20/05 a 25/05 ▶ Tarefas enviadas

Atualizar Tarefa **A+ A-**

Ver todas as notas de curso

Grupos separados Grupo 8

Nome : **Todos** ABCDEFGHIJKLMNOPQRSTUVWXYZ
Sobrenome : **Todos** ABCDEFGHIJKLMNOPQRSTUVWXYZ

Página: 1 2 3 (Próximo)

	Nome / Sobrenome ↓	Nota	Comentário	Última atualização (Aluno)	Última atualização (Tutor)	Status	Média final
	Luciana Aita Riss	-		 Resposta:Por... terça, 24 maio 2011, 16:16		Nota	-
	JEFFERSON ALVES DA COSTA JÚNIOR	-		 Por que o ... segunda, 23 maio 2011, 14:32		Nota	-
	MARIA ANTONIETA VENTURINI MARTINEZ	-		 A atuação ... quarta, 25 maio 2011, 12:33		Nota	-
	MARCO ANTONIO GARCIA PASTORINI	-		 A principal ... domingo, 22 maio 2011, 20:09		Nota	-
	RAQUEL BERTOL TERHORST	-		 Nome: ... quarta, 25 maio 2011, 14:57		Nota	-
	ANA CLÁUDIA MACHADO PAIM	-		 O ... quarta, 25 maio 2011, 21:01		Nota	-

Relatório de notas

Página: 1 2 3 (Próximo)

uncategorised

Módulo 1 - Atividade 1 - ...	Módulo 3 - Atividade 2 - ...	Módulo 2 - Atividade 1 - ...	Nota da atividade 1 - Wiki	Módulo 4 - Atividade inicial	Módulo 1 - Atividade 2 - ...	Módulo 4 - Atividade final
80,00	-	-	-	-	10,00	-
65,00	-	100,00	-	-	5,83	-
50,00	-	-	-	-	10,00	-
70,00	-	70,00	-	-	1,94	-
65,00	-	100,00	-	-	10,00	-
30,00	-	-	-	-	10,00	-
75,00	-	-	-	-	8,89	-
70,00	-	-	-	-	4,72	-
60,00	-	-	-	-	10,00	-

Relatórios

The screenshot shows a Moodle course interface. At the top, there is a Moodle logo and the logo of the Universidade Federal de Santa Maria (UFSM). The course title is 'Capacitação de Tutores'. Below the title, there is a navigation bar with 'Capacitação UAB • UFSM' and 'CT20112'. On the right side of the navigation bar, there is a button 'Mudar função para...'. The main content area is titled 'Agenda do Curso' and features a green heading 'Bem-Vindos ao Curso de Capacitação de Tutores 2011/2'. Below the heading, there are logos for NTE 50 ANOS, UFSM, FNADE, Ministério da Educação, and the 'BRASIL' logo with the slogan 'PAIS RICO E PAIS SEM POBREZA'. The main content area is divided into sections: 'CRONOGRAMA' with dates for 'Abertura', 'Módulo 1', 'Módulo 2', 'Módulo 3', and 'Módulo 4'; 'Encontro Presencial (4h): 21 a 25 de novembro'; 'Carga horária: 4 horas presenciais + 36 horas a distância (4 módulos)'; and 'Atendimento da tutoria mediante agendamento: Sala 103 do Prédio 14 da UFSM (Horário: das 9h às 12h e das 14h às 22h)'. Below these sections, there are links for 'Fórum de dúvidas diversas', 'Fórum de notícias', 'Critérios de Avaliação e Certificação', and 'CRONOGRAMA PARA AVALIAÇÃO DAS ATIVIDADES'. On the left side, there is a sidebar with 'Participantes', 'Atividades', and 'Administração' sections. The 'Administração' section is expanded, showing options like 'Ativar edição', 'Configurações', 'Notas', 'Grupos', 'Relatórios', 'Perguntas', 'Arquivos', and 'Perfil'. A red arrow points to the 'Relatórios' option in the 'Administração' section.

Participantes

Atividades

Administração

Meus cursos

Capacitação UAB • UFSM CT20112

Mudar função para...

Agenda do Curso

Bem-Vindos ao Curso de Capacitação de Tutores 2011/2

NTE 50 ANOS UFSM FNADE Ministério da Educação BRASIL PAIS RICO E PAIS SEM POBREZA

CRONOGRAMA

Abertura : 30/09 a 05/10/2011
Módulo 1: 06/10 a 19/10/2011
Módulo 2: 20/10 a 03/11/2011
Módulo 3: 04/11 a 17/11/2011
Módulo 4: 18/11 a 01/12/2011

Encontro Presencial (4h): 21 a 25 de novembro

Carga horária: 4 horas presenciais + 36 horas a distância (4 módulos)
Atendimento da tutoria mediante agendamento: Sala 103 do Prédio 14 da UFSM (Horário: das 9h às 12h e das 14h às 22h)

[Fórum de dúvidas diversas](#)
[Fórum de notícias](#)
[Critérios de Avaliação e Certificação](#)
[CRONOGRAMA PARA AVALIAÇÃO DAS ATIVIDADES](#)

[Ativar edição](#)
[Configurações](#)
[Notas](#)
[Grupos](#)
[Relatórios](#)
[Perguntas](#)
[Arquivos](#)
[Perfil](#)